



Regione Puglia
Assessorato all'Ecologia


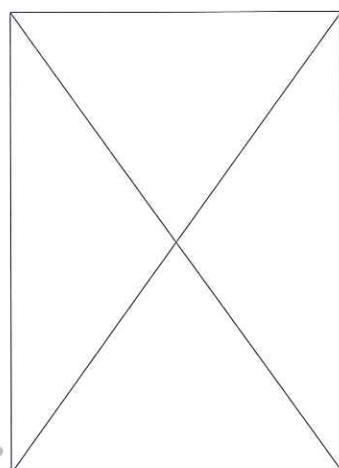




San Pancrazio Salentino

ATO BR2 - Provincia: BR - Codice ISTAT: 74015

Dati in tempo reale sulla raccolta R.S.U. del comune - Anno 2011



Totale RSU prodotta nel 2011

Differenziata:

2.616.690,00 Kg.

Indifferenziata:


1.760.538,00 Kg.

Totale RSU:

4.377.228,00 Kg.

Percentuale raccolta differenziata

59,780 %



Mese	Indifferenziata Kg.	Differenziata Kg.	Tot. RSU Kg.	Rif.Diff. %	Prod. Procapite Kg. al Mese
Gennaio	264.020,00	65.220,00	329.240,00	19,81	31,35
Febbraio	127.580,00	181.400,00	308.980,00	58,71	29,42
Marzo	141.718,00	189.330,00	331.048,00	57,19	31,52
Aprile	212.100,00	156.680,00	368.780,00	42,49	35,11
Maggio	103.445,00	276.420,00	379.865,00	72,77	36,17
Giugno	119.700,00	237.080,00	356.780,00	66,45	33,97
Luglio	128.220,00	246.890,00	375.110,00	65,82	35,71
Agosto	197.385,00	227.790,00	425.175,00	53,58	40,48
Settembre	110.960,00	279.140,00	390.100,00	71,56	37,14
Ottobre	120.610,00	287.340,00	407.950,00	70,44	38,84
Novembre	114.800,00	256.200,00	371.000,00	69,06	35,32
Dicembre	120.000,00	213.200,00	333.200,00	63,99	31,72
TOTALE	1.760.538,00	2.616.690,00	4.377.228,00	59,780	34,730