

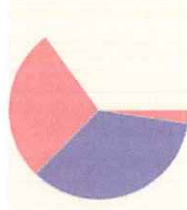


San Pancrazio Salentino

ATO BR2 - Provincia: BR - Codice ISTAT: 74015

Dati in tempo reale sulla raccolta R.S.U. del comune - Anno 2014

Raccolta RSU 2014



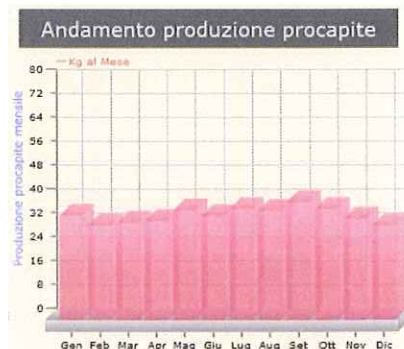
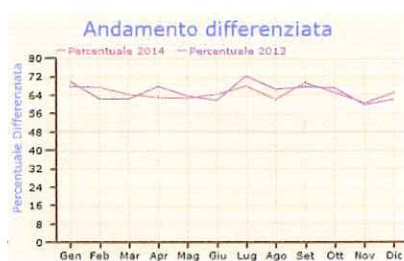
Totale RSU prodotta nel 2014

Differenziata:
2.866.840,00 Kg.

Indifferenziata:
1.538.580,00 Kg.

Totale RSU:
4.405.420,00 Kg.

Percentuale raccolta differenziata
65,075 %



Mese	Indifferenziata Kg.	Differenziata Kg.	Tot. RSU Kg.	Rif.Diff. %	Prod. Procapite Kg. al Mese
Gennaio	118.340,00	248.150,00	366.490,00	67,71	34,89
Febbraio	108.300,00	223.840,00	332.140,00	67,39	31,62
Marzo	121.760,00	220.130,00	341.890,00	64,39	32,55
Aprile	128.780,00	219.880,00	348.660,00	63,06	33,20
Maggio	143.600,00	241.200,00	384.800,00	62,68	36,64
Giugno	129.840,00	235.890,00	365.730,00	64,50	34,82
Luglio	124.540,00	265.460,00	390.000,00	68,07	37,13
Agosto	145.040,00	239.280,00	384.320,00	62,26	36,59
Settembre	126.520,00	287.560,00	414.080,00	69,45	39,42
Ottobre	135.740,00	254.680,00	390.420,00	65,23	37,17
Novembre	140.060,00	215.490,00	355.550,00	60,61	33,85
Dicembre	116.060,00	215.280,00	331.340,00	64,97	31,55
TOTALE	1.538.580,00	2.866.840,00	4.405.420,00	65,075	34,954